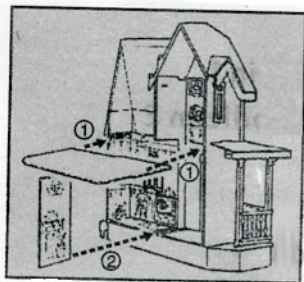
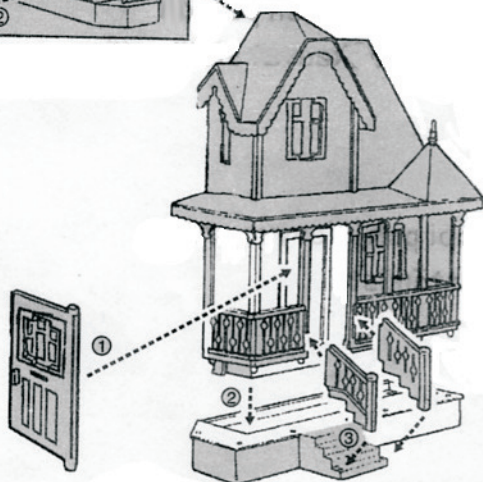



# Montageanleitung



Schieben sie den Boden des Obergeschosses in Pos.1.  
Setzen sie die Küchenwand an Pos.2.



Setzen sie bitte danach erst die Haustür (1) in den Türrahmen  
bevor sie das Haus auf die dafür passende Bodenplatte (2) setzen.  
Montieren sie danach die Treppengeländer (3).



Montieren sie bitte den Fahnenmast auf den Turm und  
setzen sie diesen auf den entsprechenden  
Platz im Dach,

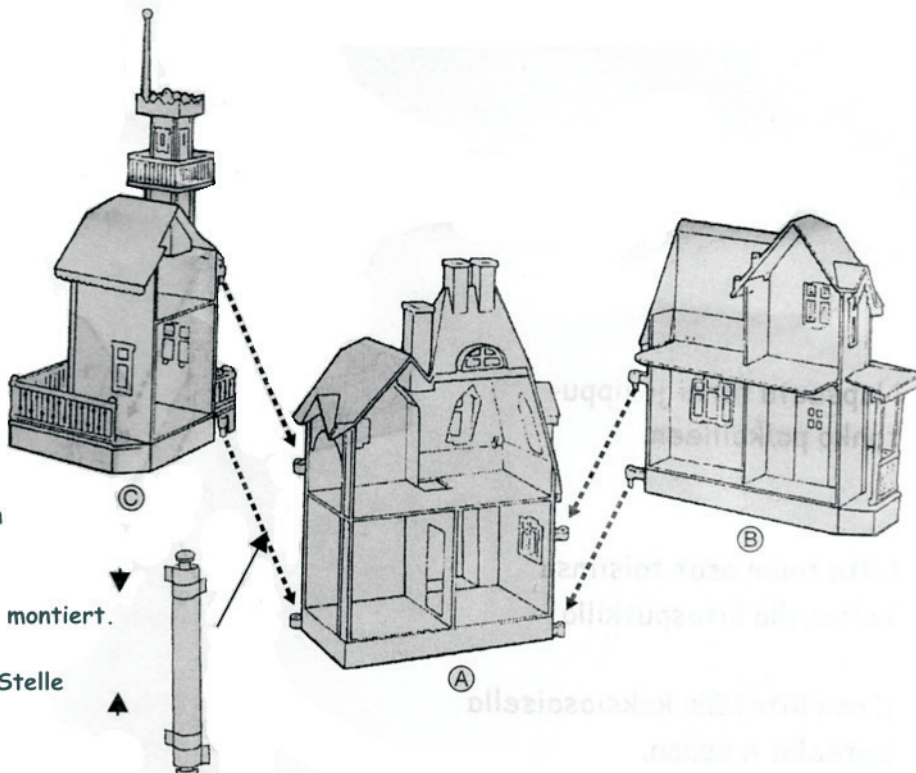
Fügen sie die drei Teile der Villa mit  
Hilfe der gelben Röhren zusammen.  
Teil A und Teil C werden mit dem  
zweiteiligen Rohr zusammengesetzt.

Die Teile A und B mit dem einteiligen Rohr.

Setzen sie danach die Stopfen in die Öffnungen  
der Rohre.

Die Terrasse und der Zaun werden zum Schluss montiert.

Den kleinen Anbau können sie an eine beliebige Stelle  
an der Aussenseite des Hauses stellen.



Die Packung enthält ein zehnteiliges Möbelset.  
Die Figuren sind separat erhältlich.

**Die Villa Kunterbunt ist wegen verschluckbarer Kleinteile nicht für Kinder unter drei Jahren geeignet!**